

KLEINER LEITFADEN

für drucktechnisch gute Bilder, korrekte Texte
und lesbare Plakate

Printart GmbH Druckerei & Verlag
Tel. 06231 / 9185-50
Fax 06231 / 7696
E-Mail info@printart.de

WAS VORSTELLBAR IST, IST AUCH MACHBAR!

A. EINSTEIN

Liebe Leserinnen, liebe Leser,

attraktiv – übersichtlich – informativ – hochwertig!

Mit diesen Begriffen kann man unseren Anspruch an unser Amtsblatt definieren. Denn ein strukturiertes und anprechendes Amtsblatt dient auch Ihnen und Ihrem Verein / Ihrer Organisation und damit Ihrem Anliegen. Damit das gelingt, sind bereits im Vorfeld schon einige Regeln zu beachten. Denn nicht alles, was auf den ersten Blick schön und qualitativ hochwertig erscheint, erfüllt automatisch die hohen Anforderungen des Offsetdrucks.

Da wir wissen, dass dies nicht immer ganz einfach ist, haben wir hier ein paar Hilfestellungen zusammengestellt, damit auch Sie sich optimal im Amtsblatt präsentieren können.

KRITERIEN FÜR TEXTE UND PLAKATE

Formalitäten:

- Datum, Uhrzeit und Währung sollten immer in einheitlicher Formatierung gehalten werden. Bitte achten Sie darauf.
- Es sind folgende Formatierungen vorgesehen:

Datum: TT.MM.JJJ (z.B. 01.12.2018)

Uhrzeit: 00.00 – 24.00 Uhr (z.B. 06.15 – 23.02 Uhr)

Hier ist besonders darauf zu achten, dass **KEIN** Doppelpunkt verwendet wird, da dies zu Problemen beim Umbruch führt.

Währung: 24,- €, bei Beträgen mit Komma 24,19 €

Telefon & Fax: Tel. 06231-123456 (ohne Vorwahl Tel. 123456)

Allgemeines

Wir bitten Sie bereits im Vorfeld auf eine korrekte Rechtschreibung Ihrer Beiträge, bzw. auf Ihren Plakaten zu achten. Für Rechtschreibfehler wird keine Verantwortung übernommen.

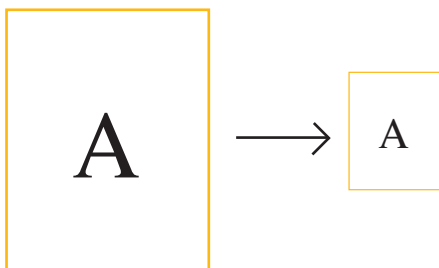
Dateiformate:

Texte und Berichte können in den Formaten .DOC, .DOCX oder .PDF (Das PDF darf nicht für die Bearbeitung gesperrt sein).



.PDF .DOCX
.DOC ?!

?! .EPS
.JPG .TIF
.PDF ?!




KRITERIEN FÜR BILDER ODER FERTIGE PLAKATE

Qualität – Tipps und Tricks


- Zu veröffentlichende Fotos/Bilder sollten in den Dateiformaten PDF, EPS, TIF oder JPG mit mind. 300 dpi Auflösung vorliegen.
- Wenn möglich sollten diese **NICHT** in ein Textdokument eingebunden werden, sondern direkt in die an die Verbandsgemeinde zu sendende E-Mail gepackt werden.
- Achten Sie beim Fotografieren auf gute Darstellung der Motive.
- Bitte benennen Sie die Dateianhänge logisch und achten Sie bei den Namen darauf, keine Sonderzeichen zu verwenden.
- Bei der Erstellung von Plakaten gilt es im Gedächtnis zu bewahren, dass das Plakat im Amtsblatt bei DIN A4 z.B. nur ein Viertel der Größe des Originals besitzt. Das heißt, dass auch die Schrift proportional verkleinert wird. Sind Texte in DIN A4 noch gut lesbar, so können Sie unter Umständen im Amtsblatt zu klein zum Lesen sein. Bitte achten Sie gerade hier auf eine ausreichende Schriftgröße. Kleiner Trick: Drucken Sie sich das zur Veröffentlichung bestimmte Plakat verkleinert aus und schauen Sie, ob Sie alles lesen können. Ein Beispiel hierfür finden Sie am Ende dieses Leitfadens. Das bevorzugte Format ist ein in Kurven umgewandeltes PDF.



Woran erkenne ich, ob ein Bild die erforderliche Auflösung besitzt?



Für eine optimale Druckqualität sollte ein Bild bzw. Plakat mindestens 300 dpi in der zu druckenden Größe besitzen. Was bedeutet das? Der Ausdruck „dpi“ bedeutet „dots per inch“, also „Punkte pro Zoll“. Ganz grob gesprochen kann man festhalten: je mehr Punkte auf einen Zoll kommen, desto besser wird im Allgemeinen das Druckergebnis. Bei einem Bild mit ausreichender Druckqualität sind diese Punkte bzw. die Rasterung nicht wirklich zu erkennen. Reicht die Bildauflösung jedoch nicht auf, wird ein Bild „pixelig“ (siehe links).



Wenn Sie Ihre Datei mit einem Rechtsklick anwählen, so öffnet sich ein Auswahlmü. Wählen Sie hier „Eigenschaften“ an.

Gehen Sie nun auf die Registerkarte „Dateiinfos“ und wählen Sie den Punkt „Erweitert“ an. Nun sehen Sie die Auflösung Ihrer Datei. Wichtig sind hier zwei Angaben: zum Einen die Abmessungen, zum Anderen die angegebenen dpi. Für ein gutes Ergebnis in der Größe 9 cm Breite und 6 cm Höhe sollte die Abmessung mind. 1063 x 728 (Pixel) betragen. Für eine A4-Anzeige mit 21 cm Breite und 29,7 cm Höhe sollten es bereits 2480 x 3508 (Pixel) sein, um die erforderlichen 300 dpi zu erhalten.



Einladung zum Sommerfest

Für Getränke und
Verpflegung ist
bestens gesorgt!

Wann: bei Sonnenuntergang

Wo: im Garten bei der alten Eiche

Wir laden alle ein, mit uns den Sommer zu genießen. Genießen Sie etwas kühles zu Trinken und lassen Sie die Abendstimmung auf sich wirken.

Auf Ihr Kommen freuen sich alle!





**Einladung
zum Sommerfest**

*Für Getränke und
Verpflegung ist
bestens gesorgt!*

Wann: bei Sonnenuntergang
Wo: im Garten bei der alten Eiche

*Wir laden alle ein, mit uns den Sommer zu
genießen. Genießen Sie etwas kühles zu
Trinken und lassen Sie die Abendstimmung
auf sich wirken.*

Auf Ihr Kommen freuen sich alle!



Bei der Verkleinerung von Plakaten wird der Inhalt und der Text proportional verkleinert. Verfügt die Ursprungsdatei bereits über einen ausreichend großen Schriftgrad, stellt die Verkleinerung kein Problem dar.

Wie hier im Beispiel ist sowohl die große DIN A4-Anzeige, als auch die auf Spaltenmaß verkleinerte Anzeige gut lesbar und übersichtlich.



Einladung zum Sommerfest

Livemusik mit den
Abend-Duddlern!

Spiel und Spaß
für alle!

Wann: bei Sonnenuntergang

Wo: im Garten bei der alten Eiche

Für Getränke ist gesorgt:

Es gibt:	Alkoholfreie Getränke:	Limonade Mineralwasser Tee Kaffee Alkoholfreie Cocktails
	Alkoholische Getränke:	Cocktails Bier Wein

Auch für das leibliche Wohl ist gesorgt. Unser Grillmeister schmeißt frisch für Sie auf den Grill nach Wunsch: Steaks, Würstchen, Grillkäse, Fisch

Wir laden alle ein, mit uns den Sommer zu genießen. Genießen Sie etwas kühles zu Trinken und lassen Sie die Abendstimmung auf sich wirken.

Auf Ihr Kommen freuen sich alle!





Einladung zum Sommerfest

Wann: bei Sonnenuntergang
Wo: im Garten bei der alten Eiche

*Livemusik mit den
Abend-Duddalern!*

*Spiel und Spaß
für alle!*

Für Getränke ist gesorgt:
Es gibt: Alkoholfreie Getränke: Limonade
 Mineralwasser
 Tee
 Kaffee
 Alkoholfreie Cocktails
 Cocktails
 Bier
 Wein

Alkoholische Getränke:

Auch für das leibliche Wohl ist gesorgt. Unser Grillmeister schmeißt frisch für Sie auf den Grill nach Wunsch: Steaks, Würstchen, Grillkäse, Fisch

Wir laden alle ein, mit uns den Sommer zu genießen. Genießen Sie etwas kühles zu Trinken und lassen Sie die Abendstimmung auf sich wirken.

Auf Ihr Kommen freuen sich alle!



Ist jedoch die große DIN A4-Anzeige bereits mit einer relativ „kleinen“ Schriftgröße versehen, so ist die verkleinerte Darstellung kaum lesbar.

Also: Augen auf! Selbst wenn ein Plakat in DIN A4 gut zu lesen ist, heißt das noch lange nicht, dass dies auch im Amtsblatt in der verkleinerten Version so ist.



Printart GmbH Druckerei & Verlag

Tel. 06231 / 9185-50

Fax 06231 / 7696

E-Mail info@printart.de